

Flüge buchen

Hier kannst du nachlesen wie du dir Flüge aus unserem Airlinesystem buchst und welche arten von Flügen dir zur Verfügung stehen

- [Information](#)
- [Flüge aus unserem Streckennetz](#)
- [Freiflüge](#)
- [Touren](#)

Information

Wenn du es bis hier geschafft hast Willkommen bei der Bavaria Fluggesellschaft, hier noch ein paar Infos zu unserem Airlinesystem.

Ihr habt die Möglichkeit euch für die Standorte **EDDM München** oder **EDDL Düsseldorf** zu entscheiden, von diesen beiden Standorten bieten wir euch ein Großes Streckennetz das Ihr abfliegen könnt. Euch stehen aber auch Freiflüge und Touren zu Verfügung.

Hier noch ein paar zusätzliche Informationen :

- Flugzeuge in der Kategorie **Heavy** stehen euch erst aber den Rang **Flight Student** diesen bekommst du wenn du **10 Stunden** für unsere Airline geflogen bist.
- Flüge aus unserem Streckennetz können von mehreren Piloten gleichzeitig geflogen werden sofern am Startflughafen mehrere Flugzeuge zur Verfügung stehen.
- Flugzeuge die außerhalb ihres Hubs stehen werden **7 Tage** nach der letzten Landung automatisch zu seinen vorgesehenen Hub verschoben.

In den nächsten 3 Seiten zeigen wir dir wie du welche Art von Flügen und wie Sie gebucht werden.

Flüge aus unserem Streckennetz

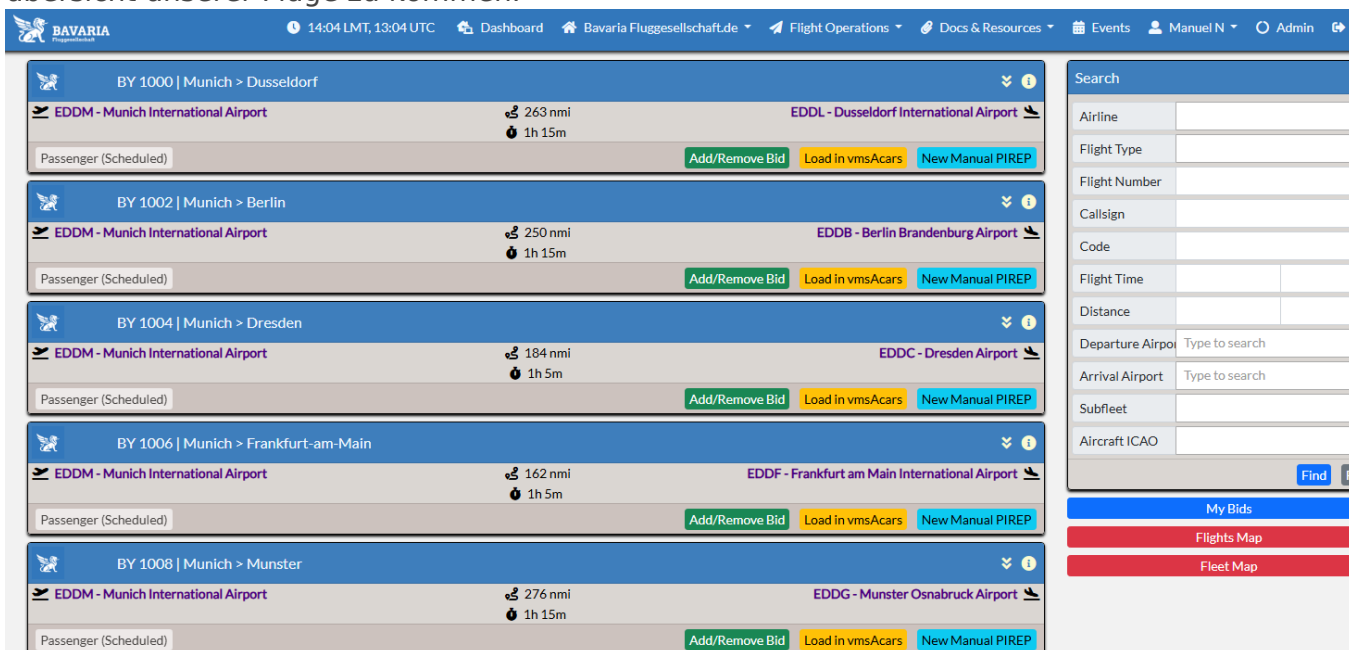
Hier erklären wir dir wie du dir einen Flug aus unserem Streckennetz buchst **mit** und **ohne** Simbrief.

Wie unterscheiden sich diese beiden Optionen ?

- **Mit Simbrief** wird den ausgewähltes Flugzeug automatisch für 24 Stunden mit Reserviert für dich, diese Reservierung wird aber nach 24 Stunden automatisch gelöscht.
- **Ohne Simbrief** hast du auch die möglichkeit dir ein Flugzeug mit zu buchen, musst du aber nicht.

Ohne Simbrief ohne gebuchten Flugzeug

1. Klicke oben im Hauptmenü auf **Flight Operations** und wähle **Flights** aus um auf die übersicht unserer Flüge zu kommen.



The screenshot displays the BAVARIA Flight Operations web application. The top navigation bar includes the BAVARIA logo, a clock showing 14:04 LMT, 13:04 UTC, and links to Dashboard, Bavaria Fluggesellschaft.de, Flight Operations, Docs & Resources, Events, and user profile (Manuel N). The main content area lists five flights from Munich (EDDM) to various destinations:

- BY 1000 | Munich > Dusseldorf**: 263 nmi, 1h 15m. Dest: EDDL - Dusseldorf International Airport.
- BY 1002 | Munich > Berlin**: 250 nmi, 1h 15m. Dest: EDDB - Berlin Brandenburg Airport.
- BY 1004 | Munich > Dresden**: 184 nmi, 1h 5m. Dest: EDDC - Dresden Airport.
- BY 1006 | Munich > Frankfurt-am-Main**: 162 nmi, 1h 5m. Dest: EDDF - Frankfurt am Main International Airport.
- BY 1008 | Munich > Munster**: 276 nmi, 1h 15m. Dest: EDDG - Munster Osnabruck Airport.

Each flight entry includes a 'Passenger (Scheduled)' button, an 'Add/Remove Bid' button, a 'Load in vmsAcars' button (highlighted in yellow), and a 'New Manual PIREP' button. A search sidebar on the right contains fields for Airline, Flight Type, Flight Number, Callsign, Code, Flight Time, Distance, Departure Airport, Arrival Airport, Subfleet, and Aircraft ICAO, with a 'Find' button. Below the search sidebar are links for 'My Bids', 'Flights Map', and 'Fleet Map'.

2. Wenn du deinen Flug ausgewählt hast Klicke auf **Load in vmsAcars** damit öffnet automatisch unser Acars Client.

3. Wähle im VMSAcars an im New Flight, hier müsste dann wie im Bild unten folgende bereiche ausgefüllt sein.

4. Wähle unter **Aircraft** dein Flugzeug aus das du Fliegen willst. Denke aber daran wenn du einen A320 Fliegst muss es auch ein A320 sein.
5. Drücke **Start Flight** um deinen Flug zu starten.

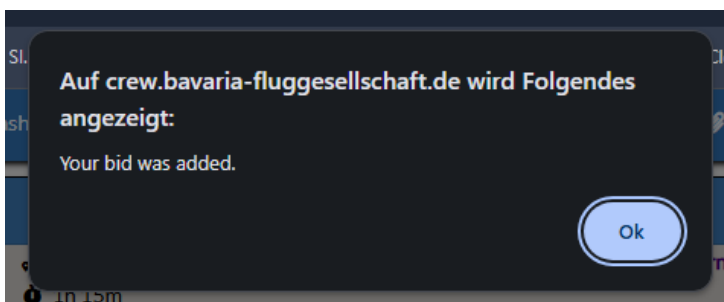
ACHTUNG !! Wenn du auf IVAO für unsere Airline fliegst muss in den REMARKS (FELD 18) **IVAOVA/BFT** stehen das der Flug unserer VA zugeordnet werden kann.

Ohne Simbrief mit gebuchten Flugzeug

1. Klicke oben im Hauptmenü auf **Flight Operations** und wähle **Flights** aus um auf die übersicht unserer Flüge zu kommen.

2. Wenn du deinen Flug ausgewählt hast Drücke **add/Remove Bid** und wähle dein Flugzeug aus und bestätige mit **Book Aircraft**

Flugzeug fliegen willst.



3. Du wirst nun auf eine neue Seite weitergeleitet wo du deinen gebuchten Flug siehst, mit **Load in vmsAcars** damit öffnet automatisch unser Acars Client.

4. Wähle im VMSAcars an im New Flight, hier müsste dann wie im Bild unten folgende bereiche ausgefüllt sein.

5. Wähle unter **Aircraft** dein Flugzeug aus das du Fliegen willst. Denke aber daran wenn du einen A320 Fliegst muss es auch ein A320 sein.
6. Drücke **Start Flight** um deinen Flug zu starten.

ACHTUNG !! Wenn du auf IVAO für unsere Airline fliegst muss in den REMARKS (FELD 18) **IVAOVA/BFT** stehen das der Flug unserer VA zugeordnet werden kann. t Simbrief

Mit Simbrief

Flugbuchungen mit Simbrief funktioniert nur wenn Flugzeuge mit gebucht werden.

1. Klicke oben im Hauptmenü auf **Flight Operations** und wähle **Flights** aus um auf die übersicht unserer Flüge zu kommen.

BAVARIA
14:04 LMT, 13:04 UTC
Dashboard Bavaria Fluggesellschaft.de Flight Operations Docs & Resources Events Manuel N Admin

BY 1000 | Munich > Dusseldorf
EDDM - Munich International Airport 263 nmi 1h 15m EDDL - Dusseldorf International Airport
Passenger (Scheduled) Add/Remove Bid Load in vmsAcars New Manual PIREP

BY 1002 | Munich > Berlin
EDDM - Munich International Airport 250 nmi 1h 15m EDDB - Berlin Brandenburg Airport
Passenger (Scheduled) Add/Remove Bid Load in vmsAcars New Manual PIREP

BY 1004 | Munich > Dresden
EDDM - Munich International Airport 184 nmi 1h 5m EDDC - Dresden Airport
Passenger (Scheduled) Add/Remove Bid Load in vmsAcars New Manual PIREP

BY 1006 | Munich > Frankfurt-am-Main
EDDM - Munich International Airport 162 nmi 1h 5m EDDF - Frankfurt am Main International Airport
Passenger (Scheduled) Add/Remove Bid Load in vmsAcars New Manual PIREP

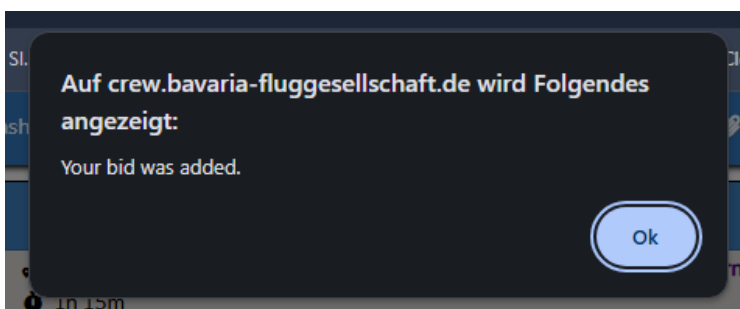
BY 1008 | Munich > Munster
EDDM - Munich International Airport 276 nmi 1h 15m EDDG - Munster Osnabruck Airport
Passenger (Scheduled) Add/Remove Bid Load in vmsAcars New Manual PIREP

Search
Airline
Flight Type
Flight Number
Callsign
Code
Flight Time
Distance
Departure Airport Type to search
Arrival Airport Type to search
Subfleet
Aircraft ICAO
Find
My Bids
Flights Map
Fleet Map

2. Wenn du deinen Flug ausgewählt hast Drücke **add/Remove Bid** und wähle dein Flugzeug aus und bestätige mit **Book Aircraft**

Aircraft Selection
[A20N] D-AINA Kempten
Don't Book Aircraft Book Aircraft
Add/Remove Bid Load in vmsAcars New Manual PIREP

Flugzeug fliegen willst.



3. Klicke auf **Generate Simbrief OFP** um auf die nächste Seite weitergeleitet zu werden.

BAVARIA
14:17 LMT, 13:17 UTC
Dashboard Bavaria Fluggesellschaft.de Flight Operations Docs & Resources Events Manuel N Admin

BY 1000 | Munich > Dusseldorf
EDDM - Munich International Airport 263 nmi 1h 15m EDDL - Dusseldorf International Airport
Passenger (Scheduled) Add/Remove Bid Generate SimBrief OFP Load in vmsAcars New Manual PIREP

4. Wähle bei **SB Airframe Simbrief** Default oder das passende Flugzeug aus und bestätige rechts unten mit **Generate Simbrief OFP** das dein Flugplan erstellt werden soll. Du kannst die anderen Zeilen je nach bedarf auch anpassen.

The screenshot displays the SB Airframe Simbrief web interface. The top navigation bar includes the BAVARIA logo, a clock showing 14:17 LMT and 13:17 UTC, and links to Dashboard, Bavaria Fluggesellschaft.de, Flight Operations, Docs & Resources, Events, and user profile (Manuel N.).

The main content area is divided into several sections:

- Aircraft > D-AINA (A20N)**: Shows aircraft details like AC, ICAO, weight, and a dropdown menu for selecting an airframe. The dropdown menu is open, showing options like SimBrief Default, FlyByWire (MSFS), and ToLiss.
- Flight > BY 1000 | Passenger (Scheduled)**: Shows flight details like origin (EDDM), destination (EDDL), and date (20FEB2025).
- Estimated Load > D-AINA | BAVARIA Fluggesellschaft | Airbus A320neo**: Shows load details like Economy, Cargo, and Traffic Load.
- METAR**: Displays METAR and TAF for both EDDM and EDDL.
- NOTAMS**: Shows EDDM and EDDL NOTAMS.

On the right side, there are two panels:

- Planning Options**: A table with various options like ATC Callsign, Climb Profile, Cruise Profile, etc.
- Briefing Package Options**: A table with options like OFP Units, OFP Format, Navigation Log, etc.
- Additional Fuel Planning**: A table with fuel planning options like Minimum Block Fuel, Minimum Arrival Fuel, etc.

At the bottom right, there is a button labeled **Generate SimBrief OFP**.

5. Dein Flugplan wurde erfolgreich erstellt. Mit **Acars** kannst du deinen Acarsclients öffnen lassen und deinen gebuchten Flug direkt reinladen lassen, wir empfehlen allerdings dein Clienten selbst zu Starten. Du kannst mit **File ATC - IVAO** deinen Flugplan direkt bei IVAO hochladen.

14:26 LMT, 13:26 UTC
Dashboard
Bavaria Fluggesellschaft.de
Flight Operations
Docs & Resources
Events
Manuel N
Admin

Summary

BY 1000 Flight Number	BFT1MN ATC Callsign	D-AINA Registration	A320-251N Type
EDDM / Rwy.26L Origin	EDDL / Rwy.23L Destination	EDDF / Rwy.25R Alternate	Oh 54m EET
19,961 kgs Est.Payload	64,300 kgs Est.ZFW	68,812 kgs Est.TOW	66,753 kgs Est.LW
4,800 kgs Min.Block Fuel	2,060 kgs Trip Fuel	2,460 kgs Landing Fuel	2,270 kgs Min Diversion
32000 Init. Altitude	CI 46 CRZ Fuel Policy	309/024 Avg.CRZ WIND	-3 CRZ ISA DEV
LOAD DISTRIBUTION Y 171 C 5713 BAG 2714 PAYLOAD/CARGO LIMITED BY MZFW Dispatch Remarks		NIL System Remarks	
GIVM6S GIVMI Y101 INBED DCT REKDI DCT LOHRE Z850 ADEMI T854 DOMUX DOMU1A Route			

ATC Flight Plan
(FPL-BFT1MN-IS
-A20N/M-SDE2E3FGHIJ1RWXY/LB1
-EDDM1405
-N0454F320 GIVMI6S GIVMI Y101 INBED DCT REKDI DCT LOHRE Z850 ADEMI T854 DOMUX DOMUX1A
-EDDL0054 EDDF EBBR
-PBN/A1B1C1D101S2 DOF/Z50220 REG/DAINA EET/EDUU0011 EDVV0035 EDGG0038 CODE/8F4D9F RVR/550 OPR/BY PER/C CS/BAVARIA IVAOVA/BFT RMK/TCAS)
[View > SkyVector](#)
[File ATC > IVAO](#)
[File ATC > VATSIM](#)

Downloads
Available Files: phpVMS ACARS
[phpVMS ACARS](#)

Route & SigWX Charts
Live Weather
TakeOff & Landing Performance Calculations

6. Öffne den Acars Client und klicke auf den Menüpunkt **Flight Search**, mit dem Knopf **Load** kannst du deinen Flug in den Clienten laden.

Bavaria Fluggesellschaft

Dashboard
New Flight
Flight Search
Briefing
Map
Messages
Start Flight

BFT001 Manuel N
Settings

Flight Number	Departure	Arrival	Flight Time	Distance
BY1000	EDDM	EDDL	01h 15m	262.62 NM

7. Überprüfe alle eingetragenen Werte und starte rechts unten mit **Start Flight** deinen Flug.

Bavaria Fluggesellschaft

Dashboard

New Flight

Flight Search

Briefing

Map

Messages

Start Flight

BFT001 Manuel N

Settings

Flight Information

Free flights are disabled Please select from search or b

Airline

BY - BAVARIA Fluggesellschaft

Flight Number

1000

Leg Code

Flight Type

Passenger (Scheduled)

Flight Plan

Departure ICAO

EDDM

Arrival ICAO

EDDL

Load Flightplan

Clear Flightp

Flight Route

DM052 DM055 GIVMI ERNAS TALAL ERMEL INBED REKDI LOHRE TEKUTU SOGMI ARPEG BADGO ABILU ADEMI INBAX DOMUX DUS EDDL

Munich International Airport 262.31nm Dusseldorf International Airport

Aircraft

D-AINA (A20N) | Kempten

Fare	Payload	Max
Economy	171	180
Cargo	5713	9435

Options

Pause at TOD or nm before destination:

0

Flight BY1000 Loaded

Start F

Freiflüge

Touren