

# Flüge aus unserem Streckennetz

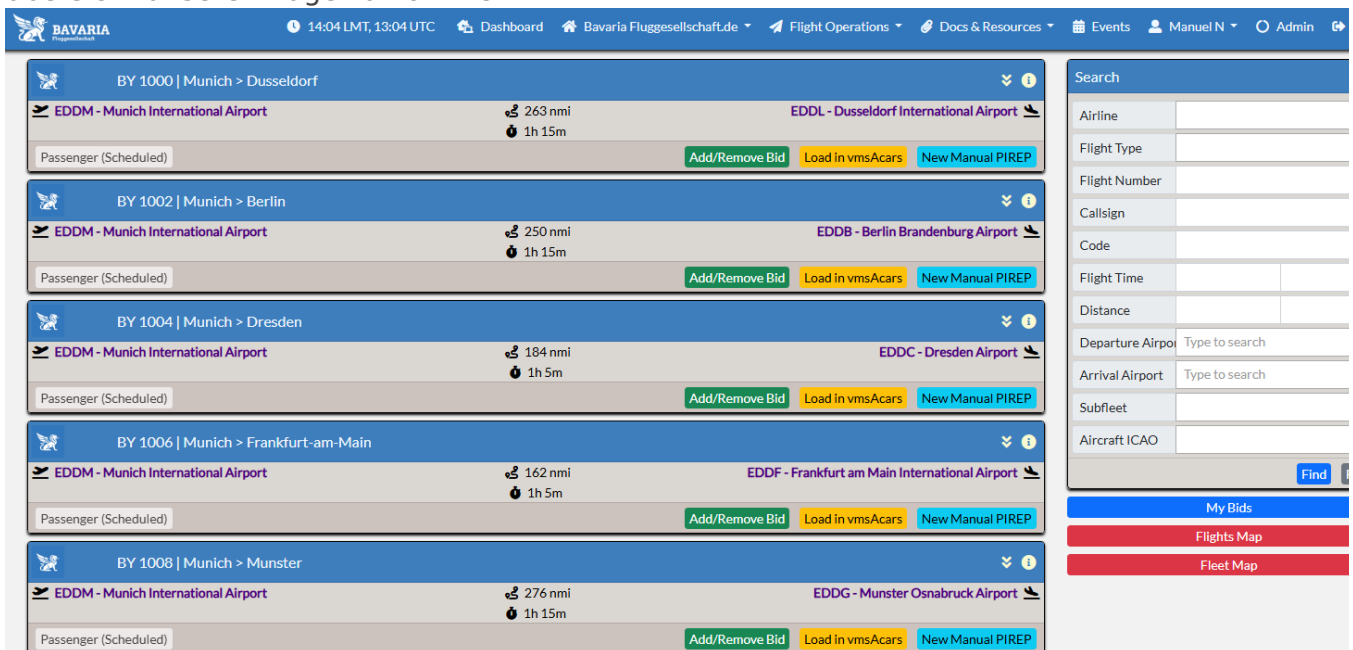
Hier erklären wir dir wie du dir einen Flug aus unserem Streckennetz buchst **mit** und **ohne** Simbrief.

Wie unterscheiden sich diese beiden Optionen ?

- **Mit Simbrief** wird den ausgewähltes Flugzeug automatisch für 24 Stunden mit Reserviert für dich, diese Reservierung wird aber nach 24 Stunden automatisch gelöscht.
- **Ohne Simbrief** hast du auch die möglichkeit dir ein Flugzeug mit zu buchen, musst du aber nicht.

## Ohne Simbrief ohne gebuchten Flugzeug

1. Klicke oben im Hauptmenü auf **Flight Operations** und wähle **Flights** aus um auf die übersicht unserer Flüge zu kommen.



The screenshot displays the BAVARIA flight operations interface. The top navigation bar includes the BAVARIA logo, a clock showing 14:04 LMT, 13:04 UTC, and a menu with options like Dashboard, Bavaria Fluggesellschaft.de, Flight Operations, Docs & Resources, Events, Manuel N, and Admin. The main content area lists five flights from Munich (EDDM) to various destinations: Dusseldorf (EDDL), Berlin (EDDB), Dresden (EDDC), Frankfurt-am-Main (EDDF), and Munster (EDDG). Each flight entry shows the flight number (BY 1000, BY 1002, BY 1004, BY 1006, BY 1008), distance, and duration. Below each flight entry are three buttons: 'Add/Remove Bid', 'Load in vmsAcars', and 'New Manual PIREP'. On the right side, there is a search bar with fields for Airline, Flight Type, Flight Number, Callsign, Code, Flight Time, Distance, Departure Airport, Arrival Airport, Subfleet, and Aircraft ICAO. Below the search bar are three buttons: 'My Bids', 'Flights Map', and 'Fleet Map'.

2. Wenn du deinen Flug ausgewählt hast Klicke auf **Load in vmsAcars** damit öffnet automatisch unser Acars Client.

3. Wähle im VMSAcars an im New Flight, hier müsste dann wie im Bild unten folgende bereiche ausgefüllt sein.

4. Wähle unter **Aircraft** dein Flugzeug aus das du Fliegen willst. Denke aber daran wenn du einen A320 Fliegst muss es auch ein A320 sein.
5. Drücke **Start Flight** um deinen Flug zu starten.

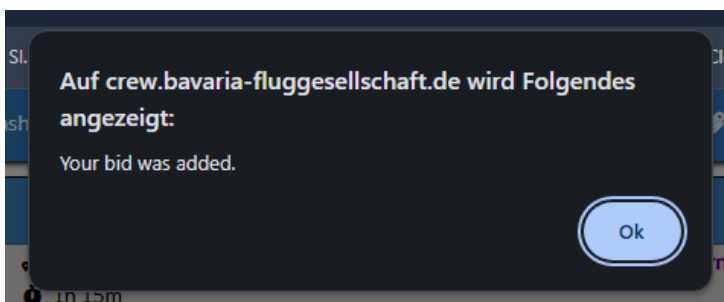
**ACHTUNG !!** Wenn du auf IVAO für unsere Airline fliegst muss in den REMARKS (FELD 18) **IVAOVA/BFT** stehen das der Flug unserer VA zugeordnet werden kann.

## Ohne Simbrief mit gebuchten Flugzeug

1. Klicke oben im Hauptmenü auf **Flight Operations** und wähle **Flights** aus um auf die übersicht unserer Flüge zu kommen.

2. Wenn du deinen Flug ausgewählt hast Drücke **add/Remove Bid** und wähle dein Flugzeug aus und bestätige mit **Book Aircraft**

Flugzeug fliegen willst.



3. Du wirst nun auf eine neue Seite weitergeleitet wo du deinen gebuchten Flug siehst, mit **Load in vmsAcars** damit öffnet automatisch unser Acars Client.

4. Wähle im VMSAcars an im New Flight, hier müsste dann wie im Bild unten folgende bereiche ausgefüllt sein.

5. Wähle unter **Aircraft** dein Flugzeug aus das du Fliegen willst. Denke aber daran wenn du einen A320 Fliegst muss es auch ein A320 sein.
6. Drücke **Start Flight** um deinen Flug zu starten.

**ACHTUNG !!** Wenn du auf IVAO für unsere Airline fliegst muss in den REMARKS (FELD 18) **IVAOVA/BFT** stehen das der Flug unserer VA zugeordnet werden kann. t Simbrief

## Mit Simbrief

Flugbuchungen mit Simbrief funktioniert nur wenn Flugzeuge mit gebucht werden.

1. Klicke oben im Hauptmenü auf **Flight Operations** und wähle **Flights** aus um auf die übersicht unserer Flüge zu kommen.

BAVARIA  
14:04 LMT, 13:04 UTC Dashboard Bavaria Fluggesellschaft.de Flight Operations Docs & Resources Events Manuel N Admin

BY 1000 | Munich > Dusseldorf  
EDDM - Munich International Airport 263 nmi 1h 15m EDDL - Dusseldorf International Airport  
Passenger (Scheduled) Add/Remove Bid Load in vmsAcars New Manual PIREP

BY 1002 | Munich > Berlin  
EDDM - Munich International Airport 250 nmi 1h 15m EDEB - Berlin Brandenburg Airport  
Passenger (Scheduled) Add/Remove Bid Load in vmsAcars New Manual PIREP

BY 1004 | Munich > Dresden  
EDDM - Munich International Airport 184 nmi 1h 5m EDDC - Dresden Airport  
Passenger (Scheduled) Add/Remove Bid Load in vmsAcars New Manual PIREP

BY 1006 | Munich > Frankfurt-am-Main  
EDDM - Munich International Airport 162 nmi 1h 5m EDDF - Frankfurt am Main International Airport  
Passenger (Scheduled) Add/Remove Bid Load in vmsAcars New Manual PIREP

BY 1008 | Munich > Munster  
EDDM - Munich International Airport 276 nmi 1h 15m EDDG - Munster Osnabruck Airport  
Passenger (Scheduled) Add/Remove Bid Load in vmsAcars New Manual PIREP

Search  
Airline  
Flight Type  
Flight Number  
Callsign  
Code  
Flight Time  
Distance  
Departure Airport Type to search  
Arrival Airport Type to search  
Subfleet  
Aircraft ICAO  
Find

My Bids  
Flights Map  
Fleet Map

2. Wenn du deinen Flug ausgewählt hast Drücke **add/Remove Bid** und wähle dein Flugzeug aus und bestätige mit **Book Aircraft**

Aircraft Selection

[A20N] D-AINA Kempten

Don't Book Aircraft Book Aircraft

Add/Remove Bid Load in vmsAcars New Manual PIREP

Flugzeug fliegen willst.

Auf crew.bavaria-fluggesellschaft.de wird Folgendes angezeigt:

Your bid was added.

Ok

3. Klicke auf **Generate Simbrief OFP** um auf die nächste Seite weitergeleitet zu werden.

BAVARIA  
14:17 LMT, 13:17 UTC Dashboard Bavaria Fluggesellschaft.de Flight Operations Docs & Resources Events Manuel N Admin

BY 1000 | Munich > Dusseldorf  
EDDM - Munich International Airport 263 nmi 1h 15m EDDL - Dusseldorf International Airport  
Passenger (Scheduled) Add/Remove Bid Generate SimBrief OFP Load in vmsAcars New Manual PIREP

4. Wähle bei **SB Airframe Simbrief** Default oder das passende Flugzeug aus und bestätige rechts unten mit **Generate Siembrief OFP** das dein Flugplan erstellt werden soll. Du kannst die anderen Zeilen je nach bedarf auch anpassen.

The screenshot shows the BAVARIA flight planning interface. The top bar includes the BAVARIA logo, time (14:17 LMT, 13:17 UTC), and navigation links. The main area is divided into several sections:

- Aircraft > D-AINA (A20N)**: Shows aircraft details like AC, ICAO, weight, and a dropdown for selecting an airframe. A dropdown menu is open, showing options like "SimBrief Default", "FlyByWire (MSFS) - All Versions", etc.
- Flight > BY 1000 | Passenger (Scheduled)**: Shows flight details like origin (EDDM), destination (EDDL), and date (20FEB2025).
- Estimated Load > D-AINA | BAVARIA Fluggesellschaft | Airbus A320neo**: Shows load details like Economy, Cargo, and Traffic Load.
- METAR**: Shows METAR and TAF for both origin and destination.
- EDDM NOTAMS** and **EDDL NOTAMS**: Shows NOTAMS for both origin and destination.
- Planning Options**: A table with various options like ATC Callsign, Climb Profile, Cruise Profile, etc.
- Briefing Package Options**: A table with options like OFP Units, OFP Format, Navigation Log, etc.
- Additional Fuel Planning**: A table with fuel planning options like Minimum Block Fuel, Minimum Arrival Fuel, etc.

The bottom right corner has a "Generate SimBrief OFP" button.

5. Dein Flugplan wurde erfolgreich erstellt. Mit **Acars** kannst du deinen Acarsclients öffnen lassen und deinen gebuchten Flug direkt reinladen lassen, wir empfehlen allerdings dein Clienten selbst zu Starten. Du kannst mit **File ATC - IVAO** deinen Flugplan direkt bei IVAO hochladen.

The screenshot shows the BAVARIA flight planning interface with the flight plan summary and ATC flight plan details.

**Summary**

BY 1000	BFT1MN	D-AINA	A320-251N
Flight Number	ATC Callsign	Registration	Type
EDDM / Rwy.26L	EDDL / Rwy.23L	EDDF / Rwy.25R	Oh 54m
Origin	Destination	Alternate	EET
19,961 kgs	64,300 kgs	68,812 kgs	66,753 kgs
Est.Payload	Est.ZFW	Est.TOW	Est.LW
4,800 kgs	2,060 kgs	2,460 kgs	2,270 kgs
Min.Block Fuel	Trip Fuel	Landing Fuel	Min Diversion
32000	CI 46	309/024	-3
Init. Altitude	CRZ Fuel Policy	Avg.CRZ WIND	CRZ ISA DEV
LOAD DISTRIBUTION Y 171 C 5713 BAG 2714 PAYLOAD/CARGO LIMITED BY MZFW		NIL	
Dispatch Remarks		System Remarks	
GIVM6S GIVMI Y101 INBED DCT REKDI DCT LOHRE Z850 ADEMI T854 DOMUX DOMU1A			
Route			

**ATC Flight Plan**

(FPL-BFT1MN-IS  
-A20N/M-SDE2E3FGHJ1RWXY/LB1  
-EDDM1405  
-N0454F320 GIVMI6S GIVMI Y101 INBED DCT REKDI DCT LOHRE Z850 ADEMI  
T854 DOMUX DOMUX1A  
-EDDL0054 EDDF EBBR  
-PBN/A1B1C1D101S2 DOF/Z50220 REG/DAINA EET/EDUU0011 EDVV0035  
EDGG0038 CODE/8F4D9F RVR/550 OPR/BY PER/C S/BAVARIA IVAOVA/BFT  
RMK/TCAS)

**Downloads**

Available Files: phpVMS ACARS

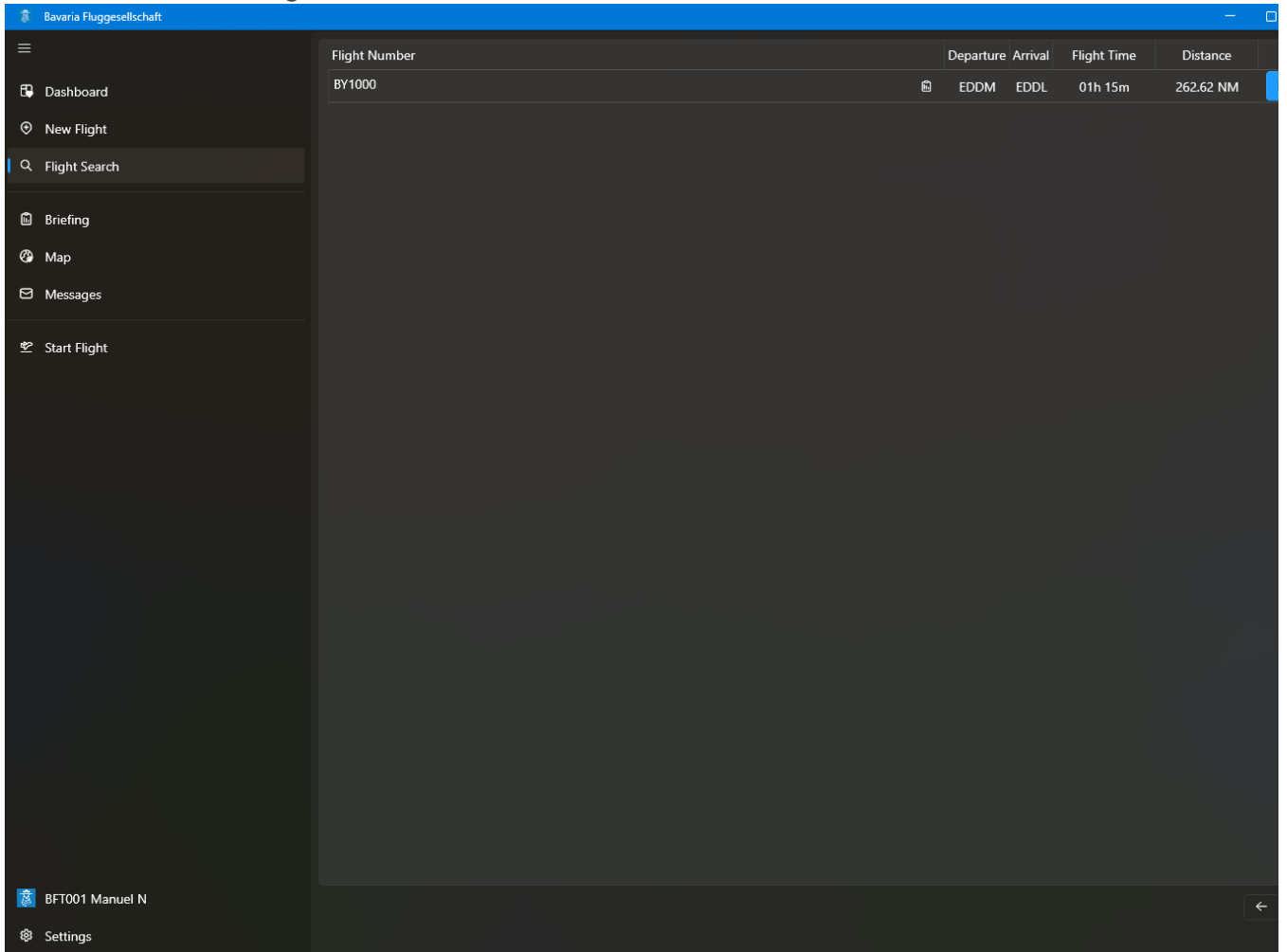
Buttons: View > SkyVector, File ATC > IVAO, File ATC > VATSIM

Buttons: Acars, View, Edit, Delete, Generate New, Manual, PIREP

QR Code

Route & SigWX Charts, Live Weather, TakeOff & Landing Performance Calculations

6. Öffne den Acars Client und klicke auf den Menüpunkt **Flight Search**, mit dem Knopf **Load** kannst du deinen Flug in den Clienten laden.



7. Überprüfe alle eingetragenen Werte und starte rechts unten mit **Start Flight** deinen Flug.

Bavaria Fluggesellschaft

Dashboard

New Flight

Flight Search

Briefing

Map

Messages

Start Flight

BFT001 Manuel N

Settings

Flight Information

Free flights are disabled

Please select from search or b

Airline

BY - BAVARIA Fluggesellschaft

Flight Number

1000

Leg Code

Flight Type

Passenger (Scheduled)

Flight Plan

Departure ICAO

EDDM

Arrival ICAO

EDDL

Load Flightplan

Clear Flightp

Flight Route

DM052 DM055 GIVMI ERNAS TALAL ERMEL INBED REKDI LOHRE TEKUTU SOGMI ARPEG BADGO ABILU ADEMI INBAX DOMUX DUS EDDL

Munich International Airport 262.31nm Dusseldorf International Airport

Aircraft

D-AINA (A20N) | Kempten

Fare	Payload	Max
Economy	171	180
Cargo	5713	9435

Options

Pause at TOD or nm before destination:

0

Flight BY1000 Loaded

Start F